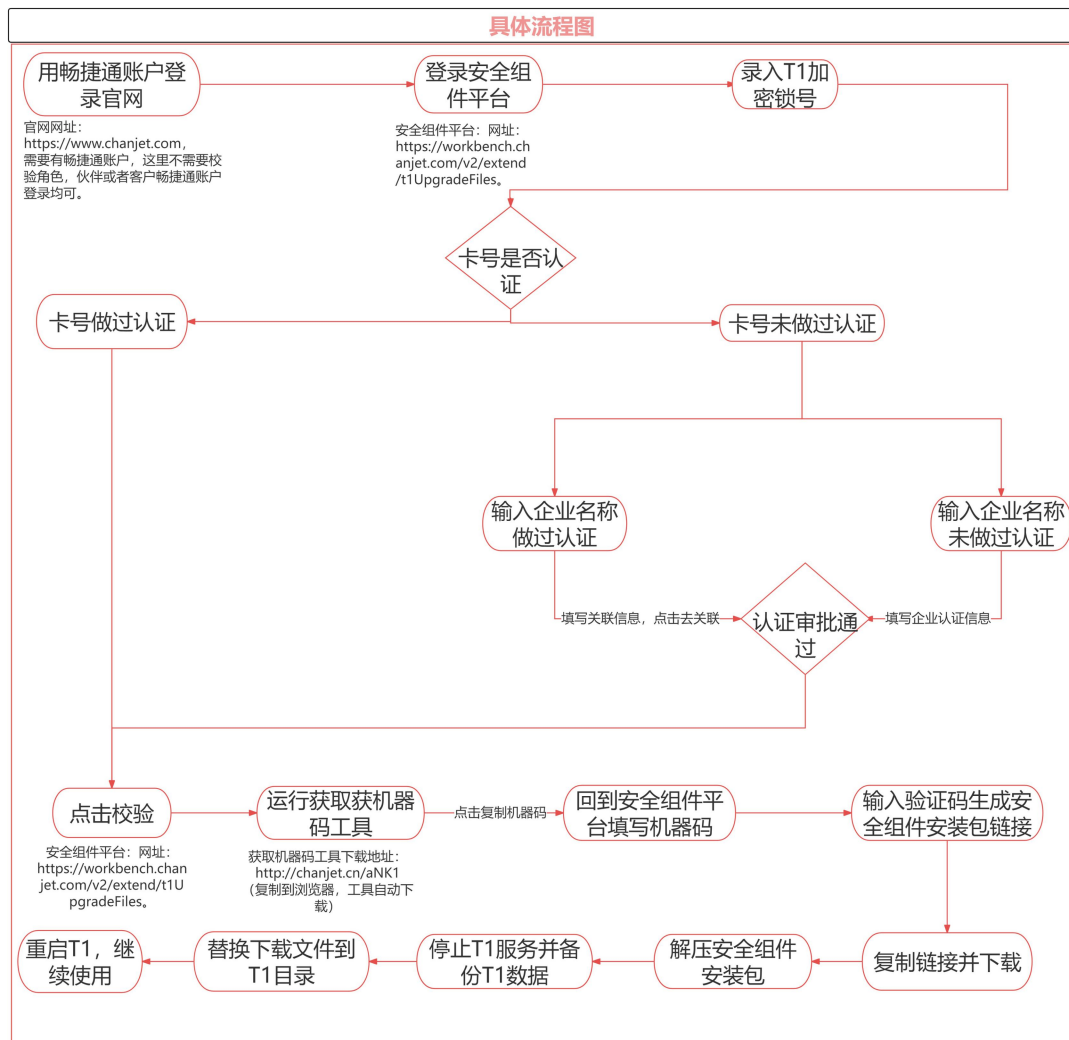


T1 安全组件下载流程操作方法

一、T1 安全组件下载流程概览



二、具体操作流程

1. 登录官网，官网网址：<https://www.chanjet.com>，点击【登录】



2. 输入畅捷通账户及密码，或者验证码登录均可。



3. 登录安全组下载平台，平台网址：

<https://workbench.chanjet.com/v2/extend/t1UpgradeFiles>

4. 输入 T1 加密锁号，点击【校验】



5. 阅读《T1 获取升级文件确认信息》，点击【已阅读并同意】



6.

(一) 如加密锁号未做认证

1) 加密锁号如未认证，需要先完成认证，点击【点击前往】



2) 输入公司名称并点击【企业名称查询】，输入统一社会信用代码，点击【去认证】

企业认证服务 [查看企业认证说明](#)

当前认证产品: T+(加密狗号: 5[REDACTED])

认证类型: 法人企业 个体工商户 其他组织

法人企业: 适用于取得法人营业执照的公司, 认证需要上传营业执照

填写认证企业: [企业名称查询](#)

* 未查询到该企业名称(或认证失败), 请填写统一社会信用代码:

[去认证](#)

3) 如公司名称做过企业认证，就会显示“该企业已经完成企业认证，认证信息如下”

填写绑定认证原因，点击【去关联】，申请关联即会给该企业的认证人发短信通知提醒。

企业认证服务 [查看企业认证说明](#)

当前认证产品: T+(加密狗号: 57[REDACTED])

认证类型: 法人企业 个体工商户 其他组织

法人企业: 适用于取得法人营业执照的公司, 认证需要上传营业执照

填写认证企业: [企业名称查询](#)

* 该企业已经完成了企业认证, 认证信息如下:

认证人: 邢[REDACTED]

认证时间: 2021-01-20 14:41:34

认证状态: 认证成功

【温馨提示】

- 1、您可申请立即关联已有的企业信息, 在**认证人同意申请后**即完成认证;
- 2、请联系认证人, 通过**企业工作台-企业认证信息**, 选择同意申请;

* 该企业认证已绑定4个或以上的产品/企业, 需要运营审核。

绑定原因:

[去关联](#)

* 申请关联即会给该企业的认证人发短信通知提醒

4) 【关联申请中界面】

认证人申请流程：需要联系企业认证人登录所在企业工作台——我的企业——我认证的企业，点击【同意】

企业认证服务

认证企业名称：畅捷****公司
统一社会信用代码：91*****25
认证人：用户1120(125****1120)
认证时间：2021-01-20 14:41:34

认证状态：认证成功

关联状态：申请中
申请人：用户9682(150****9682)
申请时间：2024-11-26 14:20:04

[进入企业工作台查看更多信息](#)

注意：申请人向认证人提交的关联申请，认证人尚未审批！请联系认证人，在畅捷通官网—企业工作台—我的企业—我认证的企业中同意申请！

5) 认证人申请同意界面，认证申请通过

企业认证服务

认证企业名称：畅捷****公司
统一社会信用代码：91*****25
认证人：用户1120(125****1120)
认证时间：2021-01-20 14:41:34

认证状态：认证成功

关联状态：同意
申请人：用户9682(150****9682)
申请时间：2024-11-26 14:20:04

[进入企业工作台查看更多信息](#)

6) 认证申请通过后，再次登录安全组件下载平台。

企业认证服务

认证企业名称： 畅捷****公司

统一社会信用代码： 91*****25

认证人： 用户1120(125****1120)

认证时间： 2021-01-20 14:41:34

认证状态： 认证成功

关联状态： 同意

申请人： 用户9682(150****9682)

申请时间： 2024-11-26 14:20:04

[进入企业工作台查看更多信息](#)

7) 再次输入加密锁号，点击【校验】，自动弹出认证信息。

T1获取升级文件

加密锁号 [校验](#)

加密锁号认证企业 畅捷通信息技术股份有限公司

加密锁号认证手机号 125****1120

机器码1 [+ 如何获取机器码](#)

认证手机号验证码 [发送验证码](#)

[生成](#)

(二) 如加密锁做过认证

输入卡号点击【校验】，弹出注册信息

T1获取升级文件

加密锁号

加密锁号认证企业 畅捷通信息技术股份有限公司

加密锁号认证手机号 125****1120

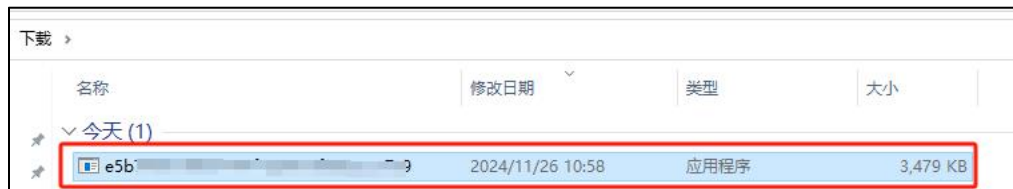
机器码1 [+ 如何获取机器码](#)

认证手机号验证码

7. 获取机器码方法

获取机器码工具下载地址: <http://chanjet.cn/aNK1> (复制到浏览器, 工具自动下载)

8. 找到下载界面运行程序



9. 点击【复制剪贴板】



10.粘贴机器码，点击【发送验证码】，输入验证码，点击【生成】

The screenshot shows a web interface titled "T1获取升级文件". It contains the following fields and buttons:

- 加密锁号: 57000009 (with a "校验" button)
- 加密锁号认证企业: 畅捷通信息技术股份有限公司
- 加密锁号认证手机号: 125****1120
- 机器码1: 1K9... (with a "如何获取机器码" link)
- 认证手机号验证码: 17... (with a "43 秒后重试" button)
- 生成 (highlighted with a red box)

温馨提示:

- (1) 机器码与产品设备是一一对应,如果更换设备需要重新识别机器码并生产机器码重新安装。
- (2) 如购买多套产品,需要将获取机器码工具安装在多个设备上获取不同的机器码并填写生产安装包链接。
- (3) 机器码至多能填写3条,如有使用设备超过3台,请联系袁默鹏 yuanmp@chanjet.com

11. 点击生成后，因生成安全组件包需要一定时间，需要在此界面等候 10 分钟左右。

T1获取升级文件

加密锁号

加密锁号认证企业 畅捷通信息技术股份有限公司

加密锁号认证手机号

机器码	订购模块类型	安全组件安装包下载链接
1K...	零售版	尊敬的用户，您好！由于当前访问量激增，您需要稍作等待，您的文件正在路上，预计【10分钟】后就能与您见面，感谢您的理解与支持！
1K...	非零售版	尊敬的用户，您好！由于当前访问量激增，您需要稍作等待，您的文件正在路上，预计【10分钟】后就能与您见面，感谢您的理解与支持！

12. 10 分钟后再次点击【查看】，会生成下载安全组件包链接，链接分为含有零售模块与非含有零售模块，可以根据加密锁包含产品，按需下载。

T1获取升级文件

加密锁号

加密锁号认证企业

加密锁号认证手机号

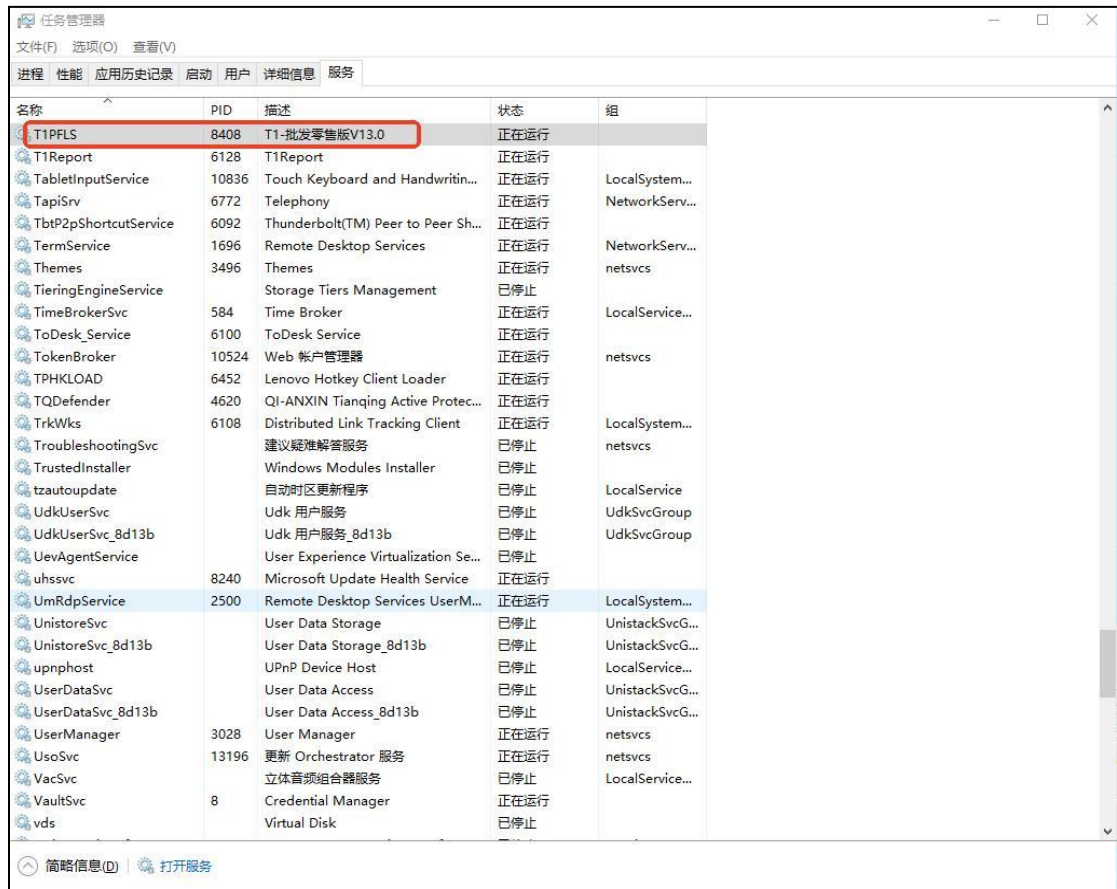
机器码 该加密锁号已获取升级文件，请点击“发送验证码”进行查询

认证手机号验证码

机器码	订购模块类型	安全组件安装包下载链接
1K...	零售版	https://...
1K...	非零售版	https://...

13.解压缩安全组件文件，里面包含 2 个文件：a.dat 和 ChanjetClient.dll

14.停止 T1 服务。



15.备份 T1 原始文件。在 T1 的安装目录，分别搜索 a.dat 和 ChanjetClient.dll，

把搜出来的所有文件拷贝备份到其他目录。

16. 替换下载的文件到对应的 T1 目录。

举个例子：

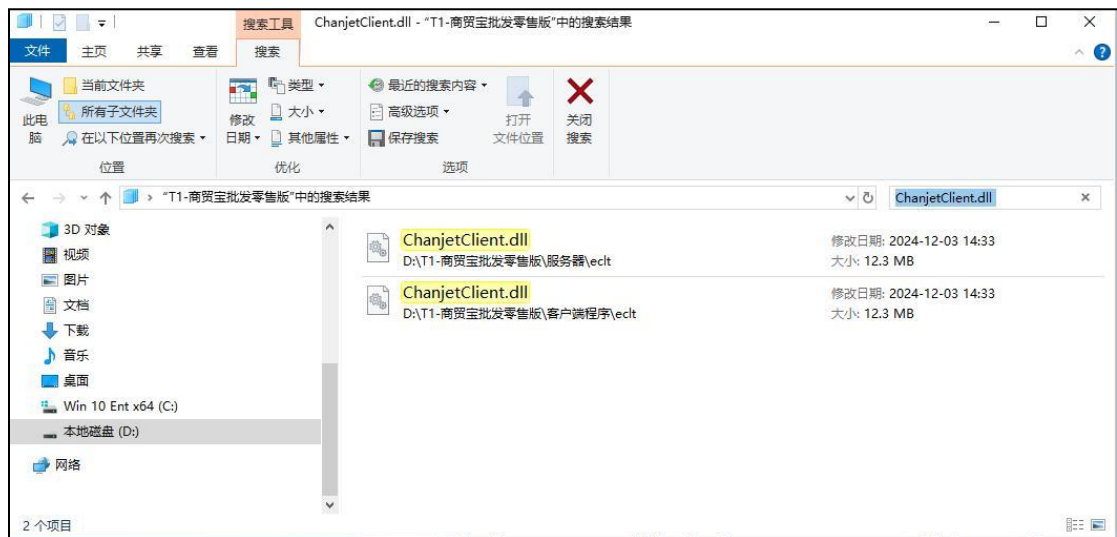
(1) 以 T1 商贸部批发零售版为例，在安装目录“D:\T1-商贸宝批发零售版”，搜索 a.dat，

如图：



(2) 分别拷贝以上目录的 a.dat，备份到其他的目录。将下载的 a.dat，覆盖替换到以上 3

个目录，在安装目录“D:\T1-商贸宝批发零售版”，搜索 ChanjetClient.dll，如图：



(3) 分别拷贝以上目录的 ChanjetClient.dll，备份到其他的目录。将下载的

ChanjetClient.dll，覆盖替换到以上 2 个目录。

17. 重新启动 T1 服务，登录使用产品。

三、常见问题：

问：T1 库存再销售给客户应用时，是否需要装安全组件？

答：需要的，在 2024 年 12 月注册使用的 T1 加密锁都需要先安装安全组件。

问：3 个机器码是指 3 个客户端吗？

答：机器码与产品设备是一一对应。

举个例子：卡号：41xxxxxx，为 3 用户，如果在一台设备上使用这套产品，那只需要获取本设备的机器码就可以，如果在不同的设备上使用这套产品，那每台设备都需要获取机器码；

另服务器需要生成对应的机器码并安装安全组件，作为客户端应用的电脑也需要分别获取机器码并安装安全组件。

综上所述：无论服务器或者客户端更换电脑使用时，均需重新获取机器码并安装安全组件。

问：客户获得安全组件后，重装软件电脑程序，是否需要重新生成安全组件？

答：不需要重新下载安全组件，需要重新登录下载平台，复制安装包链接，再次解压并操作替换 T1 文件，才可以使用。

问：客户获得安全组件后，更换电脑使用软件，是否需要重新生成安全组件？

答：需要重新生成安全组件并安装。

问：T1 不安装组件，T1 软件什么状态，是打不开，还是能打开不能录单？

答：产品不能进入，无法打开使用。

问：T1 组件是对 T1 哪些版本有效？

答：覆盖所有 T1 版本。